

De belangrijkste regel in de wet

13. OM TE DOEN



4-8 jaar

De regels bij elkaar

Jezus laat zien waar het ten diepste om gaat bij de regels van God: God liefhebben en je naaste als jezelf. Die twee horen bij elkaar. De kinderen laten de beide regels ook bij elkaar horen.

Wat heb je nodig?

Per kind:

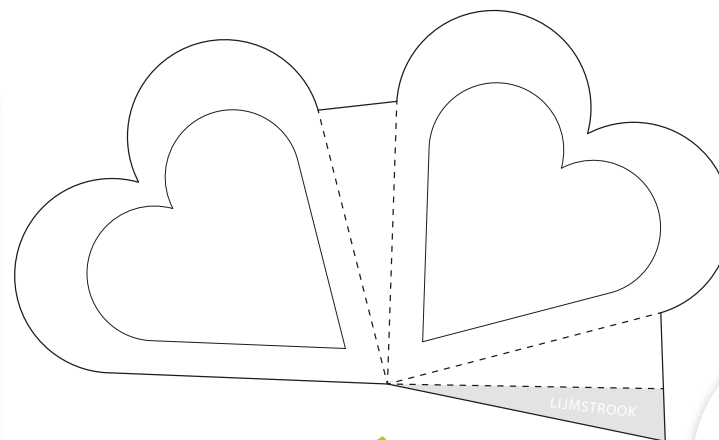
- het werkblad op (rood) dik papier of karton uitgeprint
- een splitpen

En verder:

- viltstiften of kleurpotloden
- versierspulletjes zoals veertjes, knopen, diamantjes, stickers
- scharen of prikpenen en prikklappen
- lijm

Aan de slag:

- De kinderen prikken of knippen de harten uit.
- Ze versieren de harten met de materialen.
- Ze laten met de punt van een schaar een gaatje maken in de harten op de aangegeven rondjes.
- De kinderen bevestigen de splitpen. De harten kun je naast elkaar laten staan, maar ook over elkaar heen schuiven.



Tip

Veel jonge kinderen? Knip de harten en hengsels vooraf uit.

4-8 jaar

Harten vol liefde

Van de mensen om je heen moet je evenveel houden als van jezelf. Maak met elkaar hartjes vol liefde. En deel de liefde uit.

Wat heb je nodig?

Per kind:

- het werkblad

En verder:

- lijm
- viltstiften en kleurpotloden
- scharen of prikpenen en prikklappen
- hartjessnoepjes

Aan de slag:

- De kinderen knippen of prikken het hart en het hengsel uit.
- Ze versieren het hart en het hengsel met kleurpotloden of viltstiften.
- De kinderen vouwen het hart op de vouwlijnen en plakken het vast, zodat er een soort tasje ontstaat.
- De kinderen plakken het hengsel aan het tasje.
- De kinderen vullen hun tasje met snoephartjes: het hart vol liefde is klaar.



Tips

- Knip voor de kleuters de harten alvast uit.
- Veel jonge kinderen? Maak alvast een opening op de plekken waar de splitpen komt en bevestig de splitpenen zelf.



De belangrijkste regel in de wet

4-8 jaar

Houd de liefde hoog

Houd van de mensen om je heen!
Probeer samen de liefde hoog te houden.



Wat heb je nodig:

- één of meerdere hartjesballonnen

Aan de slag:

- De kinderen staan in een kring.
- De ballon wordt in het midden van de kring in de lucht gegooid.
- De kinderen rennen om de beurt naar het midden van de kring om de hartjesballon in de lucht te houden.
- Lukt het om samen de liefde hoog te houden?

Varianten:

- Ieder kind dat de ballon omhoog heeft getikt, noemt een volgend kind dat dan naar het midden rent.
- De kinderen spelen dit spel in tweetallen.
- Kunnen de kinderen met de ballon het plafond raken?

8-12 jaar

Liefde is ...

In deze puzzel ontdekken de kinderen van wie je leert wat liefde is.

Wat heb je nodig?

Per kind:


- het werkblad
- een pen of een potlood

Aan de slag:

- De kinderen maken de puzzel op het werkblad: ze beginnen bij de hoofdletter J aan de linkerkant van de boekrol en lossen de doolhofpuzzel op.
- Als de kinderen de doolhofpuzzel hebben opgelost, lezen ze een tekst over liefde uit 1 Johannes 3:16.

Oplossing:

Jesus Christus heeft ons geleerd wat liefde is.
(1 Johannes 3:16)



De bouwstenen van de zondag

De belangrijkste regel in de wet

8-12 jaar

Hartenjagen

Jezus zegt dat de belangrijkste regels over liefde gaan.

De kinderen spelen een hartenspel.

Wat heb je nodig?

Voor het parcours:

- een vel papier met: Start
- negen harten op wit papier
- één hart op rood papier
- een viltstift

Voor de spellen:

- het werkblad met de opdrachten
- vellen papier
- pennen
- viltstiften
- twee bijbels
- per drie kinderen een hartjesballon
- een springtouw
- paperclips

De opdrachten zijn:

- Vul de ballon zo snel mogelijk en leg er een knoopje in.
- Maak vijf woorden uit het woord 'liefde'. Schrijf de woorden op.
- Spring op van liefde: één van jullie gaat twintig keer touwtjespringen.



- Zoek de volgende tekst op: Johannes 13:34. Lees de tekst voor aan de leiding.
- Schrijf vijf woorden op die beginnen met 'hart' of 'harten'.
- Vouw van een paperclip een hartje.
- Maak de volgende zin af: Gods liefde voor de mensen was zo groot, dat hij ...
- Zoek het op in Johannes 3:16. Lees het daarna voor aan de leiding.
- Bedenk twee kinderliedjes of liederen die je in de kerk zingt over de liefde. Schrijf de titels op. Je kunt de eerste regels ook zingen.
- Teken zo snel mogelijk vijftien hartjes op een vel papier.
- Staat de pion op hart nummer 9? Spring naar het rode hart. Jullie zijn klaar met het spel!

Vooraf:

De spellen

- Print het werkblad uit. Knip de tien opdrachten uit en leg ze op verschillende tafels.
- Leg de attributen bij de verschillende opdrachten.

Het spelbord

- Schrijf op de tien witte harten de getallen 1 tot en met 9.
- Leg in de ruimte het vel papier met Start neer.
- Leg achter dit papier de negen witte harten op een rij in verticale richting.
- Leg ten slotte achter aan de rij het rode hart.

Aan de slag:

- Verdeel de kinderen in groepjes van drie. Eén kind is de levende pion, de andere twee kinderen gaan het spel spelen.
- Alle levende pionnen gaan staan bij Start.
- Als een tweetal een opdracht goed heeft uitgevoerd, mag de pion van dit groepje steeds één hart vooruit. Spreek van tevoren af of de kinderen zelf beslissen of een opdracht goed is uitgevoerd, of dat ze een opdracht aan jou komen laten zien.
- De opdrachten kunnen in willekeurige volgorde worden uitgevoerd.
- Welke pion komt als eerste op het rode hart?

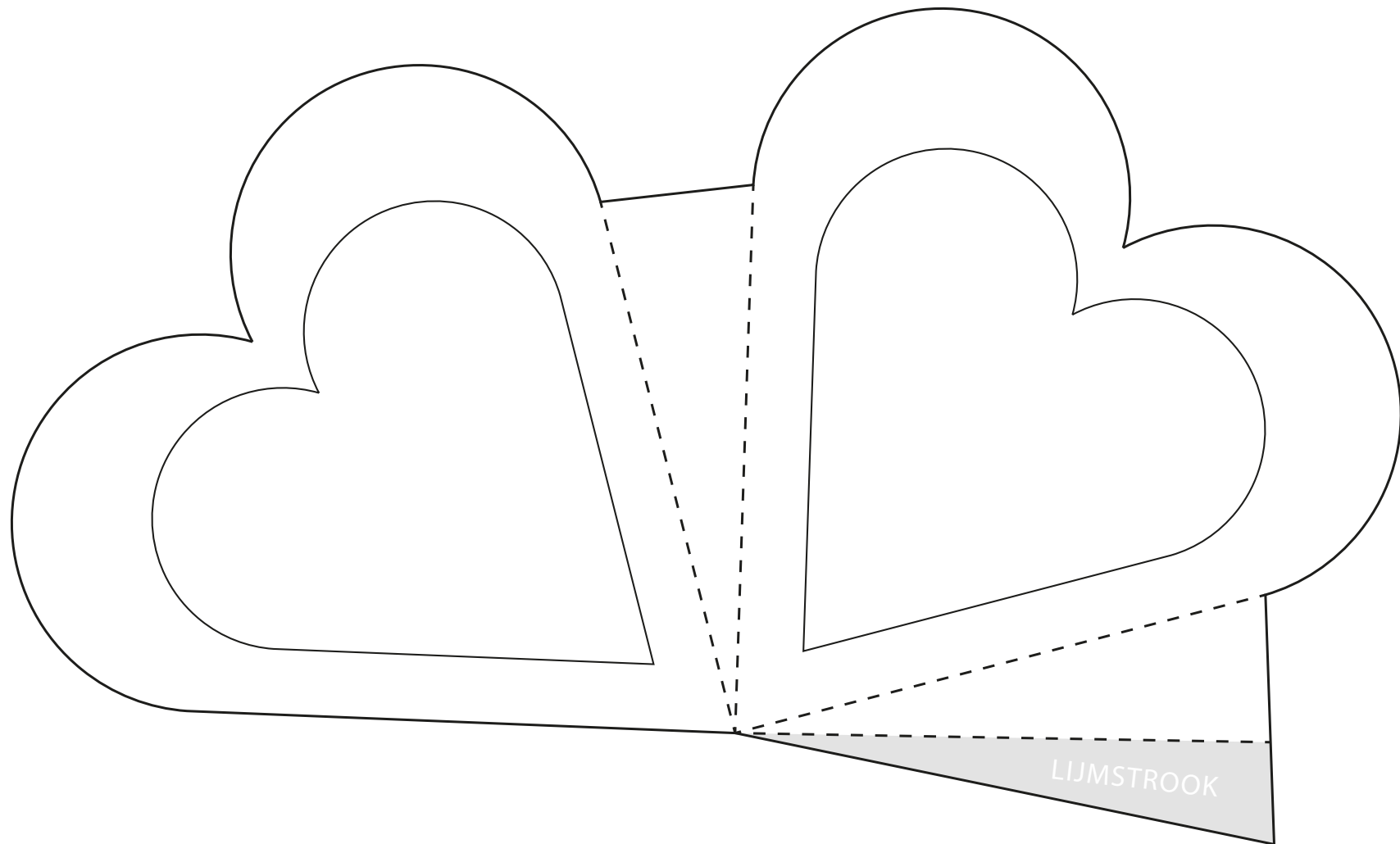
 1. Vul de ballon zo snel mogelijk en leg er een knoopje in.	 6. Vouw van een paperclip een hartje.
 2. Maak vijf woorden uit het woord 'liefde'. Schrijf de woorden op.	 7. Maak de volgende zin af: Gods liefde voor de mensen was zo groot, dat hij ... Zoek het op in Johannes 3:16. Lees het daarna voor aan de leiding.
 3. Spring op van liefde: één van jullie gaat twintig keer touwtjespringen.	 8. Bedenk twee kinderliedjes of liederen die je in de kerk zingt over de liefde. Schrijf de titels op. Je kunt de eerste regels ook zingen.
 4. Zoek de volgende tekst op: Johannes 13:34. Lees de tekst voor aan de leiding.	 9. Teken zo snel mogelijk vijftien hartjes op een vel papier.
 5. Schrijf vijf woorden op die beginnen met 'hart' of 'harten'.	 10. Staat de pion op hart nummer 9? Spring naar het rode hart. Jullie zijn klaar met het spel!

Tip
Heb je minder tijd? Kies dan voor minder spellen.

Werkblad (4-8 jaar) - De regels bij elkaar
De belangrijkste regel in de wet



Werkblad (4-8 jaar) - Harten vol liefde
De belangrijkste regel in de wet



Werkblad (8-12 jaar) - Liefde is... De belangrijkste regel in de wet



LIEFDE IS...


Los de puzzel op en ontdek van wie je leert wat liefde is. Begin bij de hoofdletter J aan de linkerkant van de boekrol en los de doolhofpuzzel op. Je leest dan een tekst over liefde uit 1 Johannes 3:16.

OPLOSSING:

Antwoord: Jezus Christus heeft ons geleerd wat liefde is. (1 Johannes 3:16)

Werkblad (8-12 jaar) - Hartenjagen


De belangrijkste regel in de wet




1. Vul de ballon zo snel mogelijk en leg er een knoopje in.




6. Vouw van een paperclip een hartje.




2. Maak vijf woorden uit het woord 'liefde'. Schrijf de woorden op.




7. Maak de volgende zin af: Gods liefde voor de mensen was zo groot, dat hij ...
Zoek het op in Johannes 3:16. Lees het daarna voor aan de leiding.



3. Spring op van liefde: één van jullie gaat twintig keer touwtjespringen.



8. Bedenk twee kinderliedjes of liederen die je in de kerk zingt over de liefde. Schrijf de titels op. Je kunt de eerste regels ook zingen.




4. Zoek de volgende tekst op: Johannes 13:34. Lees de tekst voor aan de leiding.



9. Teken zo snel mogelijk vijftien hartjes op een vel papier.



5. Schrijf vijf woorden op die beginnen met 'hart' of 'harten'.



10. Staat de pion op hart nummer 9? Spring naar het rode hart. Jullie zijn klaar met het spel!